

90101131 REBORN 7

FONKSİYONLAR



Sırt hareketi : 0 - 70°



Üst & alt bacak hareketi mekanik olarak 0 - 15° arasında ayarlanır.



Üst bacak hareketi : 0 - 40°



Alt bacak hareketi : 0 - 25°



Sırt hareketi : 0 - 70°
Üst & alt bacak hareketi : 0 - 15°



Vasküler pozisyonu



Fowler pozisyonu



Trendelenburg pozisyonu : 0 - 12°

HASTANE KARYOLASI 2 MOTORLU (HB)

OPSİYONLAR

GRUP 1 / TEKERLEK OPSİYONLARI




120 Kg



125 Kg



125 Kg





130 Kg






150 Kg

GRUP 2 / KORKULUK OPSİYONLARI






GRUP 3 / ELEKTRİKLİ AKSESUAR OPSİYONLARI



GRUP 4 / YATAK PLATFORMU OPSİYONLARI



GRUP 5 / DİĞER AKSESUAR OPSİYONLARI



OPSİYON KOD AÇIKLAMALARI

T1 İKİSİ FRENLİ İKİZ TEKERLEK (120 MM)

T16 İKİSİ FRENLİ TEKERLEK (125 MM)

T4 İKİSİ FRENLİ METAL TEKERLEK (125 MM)

T14 MERKEZİ FRENLİ VE YÖN KİLİTLİ TEKERLEK (125 MM)

T17 MERKEZİ FRENLİ VE YÖN KİLİTLİ TEKERLEK (150 MM)

K0 KORKULUKSUZ

K4 ALÜMİNYUM KORKULUKLU

E0 ELEKTRİKLİ AKSESUARSUZ

E1 BATARYA : ŞARJ EDİLEBİLİR LEAD GEL TYPE.
OUTPUT VOLTAGE: 24 V DC. KAPASİTE: 1,2 Ah.

Opsiyonlardan bir tanesi seçilmek zorundadır.

E3 KARYOLA ALTI AYDINLATMA SİSTEMİ

Y1 ÇIKARTILABİLİR TEL İZGARA YATAK PLATFORMU

Y3 ÇIKARTILABİLİR ÇİFT CİDARLI PE YATAK PLATFORMU

W0 AKSESUARSUZ

W1 SERUM ASKISI :
TEK EL İLE YÜKSEKLİĞİ AYARLANABİLİR.
TUTUNMA KOLU : TAŞIMA KAPASİTESİ 75 Kg

W2 TELEVİZYON SEHPA APARATI (17" LCD TV İÇİN)

W4 TRAKSİYON APARATI

W5

Opsiyonlardan tamamı veya 1-2-3 ... tanesi seçilebilir.
Eğer aksesuarsız seçeneği seçilirse diğerleri seçilemez.

GENEL ÖZELLİKLER

- Kolay temizlenebilir dört parçalı yatak platformu.
- Elektrikli motor yardımı ile başucu ve ayakucu hareketi.
- Ayakucunda bulunan amortisör mekanizması sayesinde trendelenburg hareketi.
- TS EN 60601-2-52 standartlarına göre tasarlanmış, maksimum güvenlik sağlayan, mukavemetli, kolay temizlenebilen ve ergonomik alüminyum korkuluk sistemi.
- Otomatik kayma sistemine sahip başucu ve ayakucu platformları.
- Kolaylıkla sökülüp takılabilen, hijyenik, yüksek mukavemetli, kompakt laminant ve alüminyumdan tasarlanmış başlık sistemi.
- Darbelere karşı dayanıklı plastik çarpma tekerlekleri.
- Paslanmaya karşı fosfat kaplandıktan sonra elektrostatik toz boya boyanmış metal aksam.
- Opsiyonel laminant renk seçeneği.^(RLX)

TEKNİK ÖZELLİKLER

■ Boyutlar (E x B x Y)	: 102 x 217 x 50 cm
■ Korkulukların dışından genişlik	: 99 cm
■ Yatak platformu	: 89 x 195 cm
■ Tavsiye edilen yatak boyutları	: 86 x 193 x 12 cm
■ Otomatik kayma sistemi (sırt ve ayakucu)	: 12 cm
■ Güvenli çalışma kapasitesi (Yatak ve aksesuarlar dahil)	: 230 kg
■ Ağırlık	: ~ 101 kg
■ Hacim	: 1,23 m ³

ELEKTRİKSEL ÖZELLİKLER

■ Güç girişi	: 230 V AC 50 Hz Max 1 A
■ Güç çıkışı	: 24 V DC
■ Elektrik çarpmasına karşı koruma	: Class 1, Type B
■ Su sızmasına ve toza karşı koruma	: IP54 – IP66



* RL : Laminat renk seçenekleri için 80. sayfaya bakınız.